

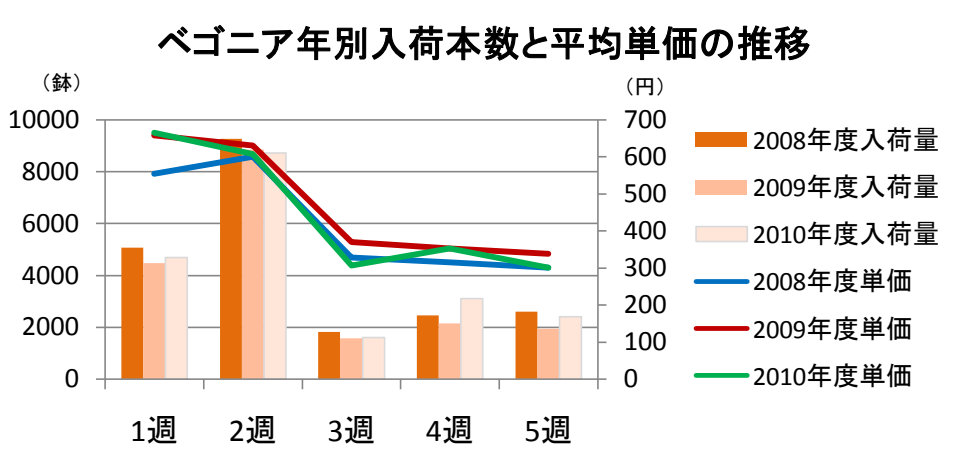
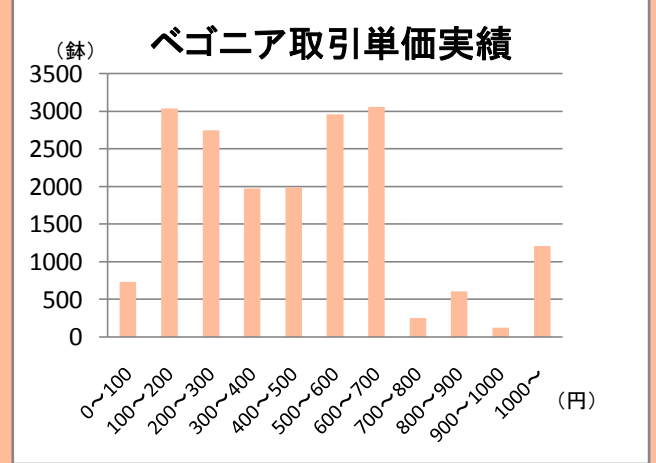
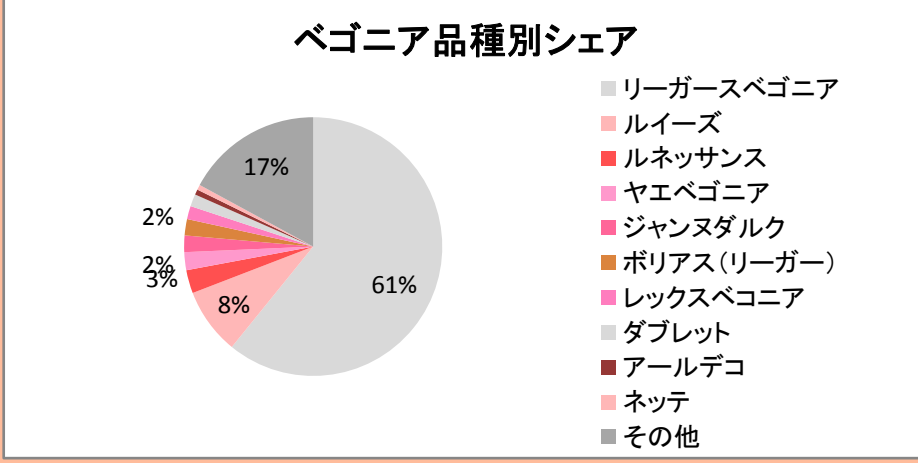
日付	1	2	3	4	5	6	7	8	9	10	11	12	13	14	15	16	17	18	19	20	21	22	23	24	25	26	27	28	29	30	31	1	2	3	4	
曜日	日	月	火	水	木	金	土	日	月	火	水	木	金	土	日	月	火	水	木	金	土	日	月	火	水	木	金	土	日	月	火	水	木	金	土	
六曜	先勝	友引	仏滅	大安	赤口	先勝	友引	先負	仏滅	大安	赤口	先勝	友引	先負	仏滅	大安	赤口	先勝	友引	先負	仏滅	大安	赤口	先勝	友引	先負	仏滅	大安	赤口	先勝	友引	先負	仏滅	大安	赤口	先勝
旧暦	廿九	卅	一	二	三	四	五	六	七	八	九	十	十一	十二	十三	十四	十五	十六	十七	十八	十九	廿	廿一	廿二	廿三	廿四	廿五	廿六	廿七	廿八	廿九	卅	一	二	三	
通算週	19							20							21							22							23							

今週の花	カーネーション	ブルースター	デルフィニューム	シャクヤク	ゴデチャ
	SPカーネーション	ライラック	ブバリア	カンパニュラ	トリテリア
	バラ	ショウブ・ハシショウブ	鉢物:ベゴニア	アザミ	オオニソガラム
	鉢物:ハーブ苗	鉢物:スパティフィラム		鉢物:マンデビラ	鉢物:ハイビスカス

ベゴニア

ベゴニア出荷県別シェア

順位	出荷県	出荷本数	割合
1	千葉県	8,821鉢	48%
2	愛知県	3,593鉢	19%
3	神奈川県	2,994鉢	16%
4	岐阜県	2,140鉢	12%
5	佐賀県	329鉢	2%
6	東京都	263鉢	1%
7	茨城県	234鉢	1%
8	栃木県	186鉢	1%

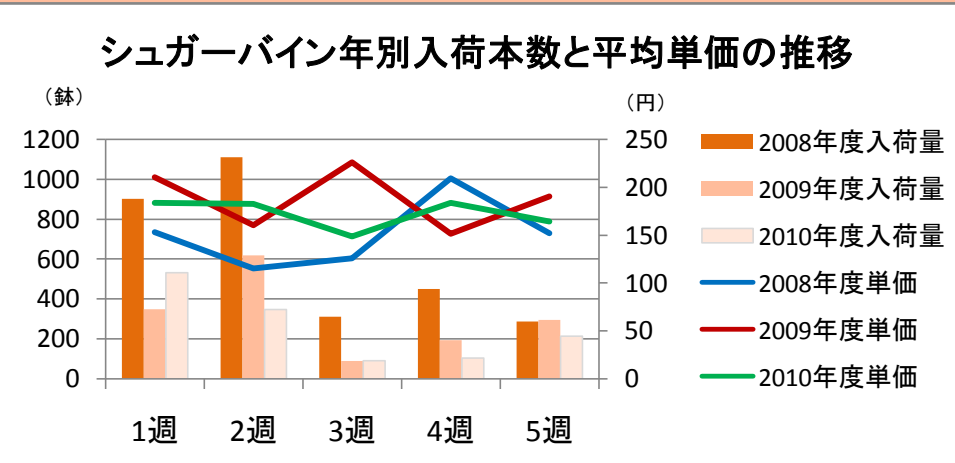
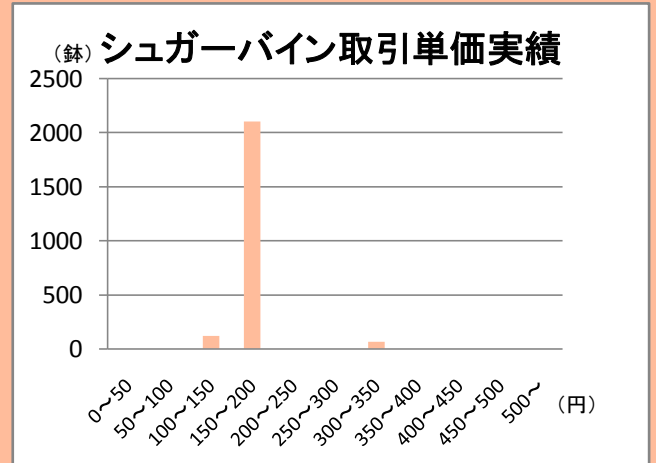


旬の暦 ※1

シュガーバイン

シュガーバイン出荷県別シェア

順位	出荷県	出荷本数	割合
1	愛知県	1,032鉢	90%
2	埼玉県	110鉢	10%



注) ※1 旬の花 ; 出荷県別シェア、品種別シェア、取引単価実績は2010年5月の入荷実績、単価実績より算出したものです。